Letamendi 102 y La Ría
Telf.: + (5934) 2401773 - 2401776 - 2401779
P.O. Box: 09-01-15131
Código Postal: 090314
www.institutopesca.gob.ec

INSTITUTO NACIONAL DE PESCA

Proceso de Investigación de los Recursos Bioacuáticos y su Ambiente
Unidad de Recursos Pelágicos (URP)

Recurso: ATÚN

jpacheco@institutopesca.gob.ec

ESTADÍSTICAS DE LA FLOTA ATUNERA CERQUERA ECUATORIANA, DURANTE 2000-2017

Tabla 1. Capturas (t) de principales especies de atún en aguas nacionales frente a la costa ecuatoriana, periodo 2000-2017

Año	Especies			Total
	A. Amarilla	Barrilete	Patudo	
2000	4944	11357	2079	18380
2001	3173	1834	579	5586
2002	2340	7407	1086	10833
2003	8949	24951	1221	35121
2004	9392	8111	832	18335
2005	3877	12162	274	16313
2006	8099	25108	4190	37397
2007	1163	2655	25	3843
2008	1508	10814	366	12688
2009	765	5330	143	6238
2010	2865	1791	28	4684
2011	1854	5188	27	7069
2012	1590	5666	117	7373
2013	870	6510	202	7582
2014	3088	4251	174	7513
2015	6298	6017	493	12808
2016	5411	2199	290	7900
2017	3882	2908	133	6923

Fuente: *Bitácoras del INP y Observadores de la CIAT.*

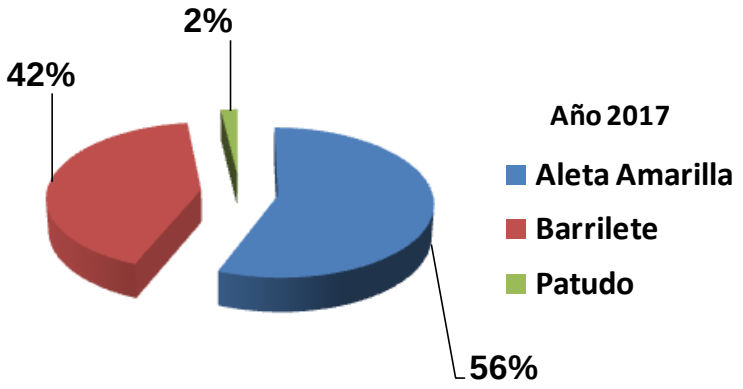

Figura 1. Porcentajes de captura de atún por especies frente a la costa ecuatoriana en 2017

Letamendi 102 y La Ría
Telf.: + (5934) 2401773 - 2401776 - 2401779
P.O. Box: 09-01-15131
Código Postal: 090314
www.institutopesca.gob.ec

Tabla 2. Capturas (t) de principales especies de atún en aguas nacionales alrededor de las Islas Galápagos, periodo 2000-2017

Año	Especies			Total
	A. Amarilla	Barrilete	Patudo	
2000	5489	30128	7742	43359
2001	5194	8810	1903	15907
2002	4671	7739	2885	15295
2003	8652	16579	1164	26395
2004	6323	15390	1548	23261
2005	9264	14132	1095	24491
2006	6003	35548	7153	48704
2007	5617	12841	647	19105
2008	3416	52451	7117	62984
2009	3096	35325	3334	41755
2010	3575	11339	768	15682
2011	2614	39388	2922	44924
2012	5115	32623	4142	41880
2013	3313	35037	1433	39783
2014	7634	37292	1829	46755
2015	12064	37194	4396	53654
2016	9064	15638	1114	25816
2017	9788	34568	1520	45876

Fuente: *Bitácoras del INP y Observadores de la CIAT.*

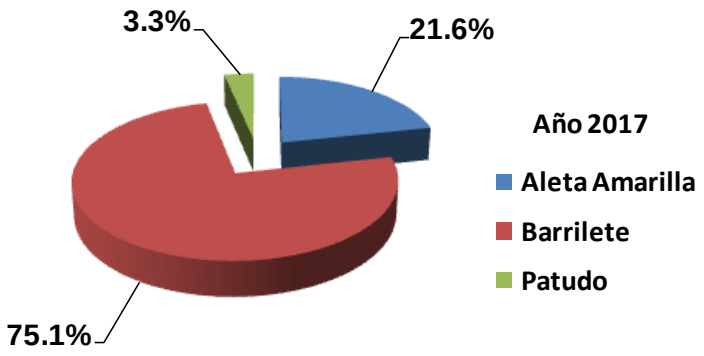

Figura 2. Porcentajes de captura de atún por especies alrededor de las islas Galápagos en 2017

Letamendi 102 y La Ría
Telf.: + (5934) 2401773 - 2401776 - 2401779
P.O. Box: 09-01-15131
Código Postal: 090314
www.institutopesca.gob.ec

Tabla 3. Capturas (t) de atún en aguas internacionales 2000-2017

Año	Especies			Total
	A. Amarilla	Barrilete	Patudo	
2000	22022	61661	16766	100449
2001	40196	57573	20958	118727
2002	24525	61756	16123	102404
2003	22315	77503	14767	114585
2004	23207	58272	16553	98032
2005	22723	81091	11998	115812
2006	15125	75473	18421	109019
2007	13897	80170	29747	123814
2008	17783	93621	38282	149686
2009	17269	90741	33113	141123
2010	20079	89130	31053	140262
2011	26900	129468	31271	187639
2012	23194	136089	39902	199185
2013	22805	146999	36575	206379
2014	27894	151902	36038	215834
2015	29491	170493	43490	243474
2016	38959	177134	37136	253229
2017	39894	160780	42347	243021

Fuente: *Bitácoras del INP y Observadores de la CIAT.*

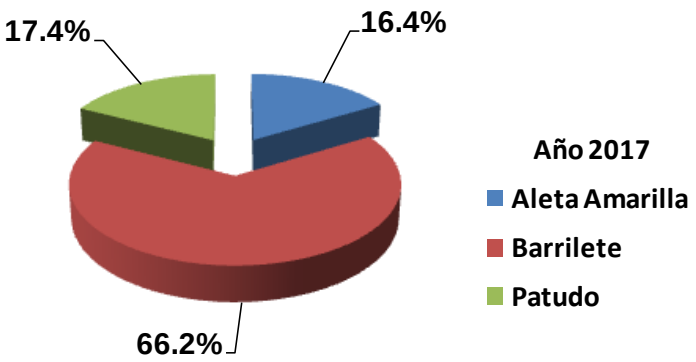

Figura 3. Porcentajes de captura de atún por especies en aguas internacionales en 2017

Letamendi 102 y La Ría
Telf.: + (5934) 2401773 - 2401776 - 2401779
P.O. Box: 09-01-15131
Código Postal: 090314
www.institutopesca.gob.ec

Tabla 4. Capturas (t) de atún en aguas nacionales e Internacionales 2000-2017

Año	Aguas Nacionales		Aguas Internacionales	Total
	Costeras	I. Galápagos		
2000	18380	43359	100449	162188
2001	5586	15907	118727	140220
2002	10833	15295	102404	128532
2003	35121	26395	114585	176101
2004	18335	23261	98032	139628
2005	16316	24491	115812	156619
2006	37397	48704	109019	195120
2007	3843	19105	123814	146762
2008	12688	62984	149686	225358
2009	6238	41755	141123	189116
2010	4684	15682	140262	160628
2011	7069	44924	187639	239632
2012	7373	41880	199185	248438
2013	7582	39783	206378	253743
2014	7513	46755	215834	270102
2015	12808	53654	243474	309936
2016	7900	25816	253229	286945
2017	6923	46874	243021	296818

Fuente: *Bitácoras del INP y Observadores de la CIAT.*

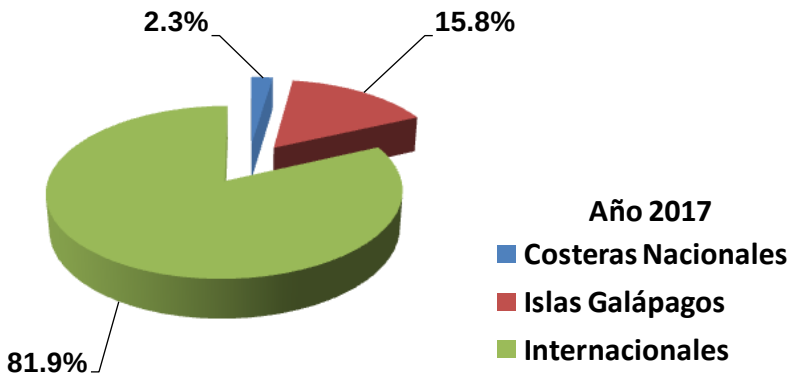

Figura 4. Porcentajes de captura de atún en aguas nacionales e internacionales en 2017

Letamendi 102 y La Ría
Telf.: + (5934) 2401773 - 2401776 - 2401779
P.O. Box: 09-01-15131
Código Postal: 090314
www.institutopesca.gob.ec

Tabla 5. Captura (t) total por mes y especie de atún registradas en 2017

Mes	Especies			Total	
	A. Amarilla	Barrilete	Patudo		%
Enero	5422	22004	4116	31.542	10,6
Febrero	7142	23582	4423	35.147	11,8
Marzo	4838	26301	3422	34.561	11,6
Abril	3286	26179	4096	33.561	11,3
Mayo	5154	18759	5041	28.954	9,8
Junio	4010	17023	4493	25.526	8,6
Julio *	5145	10116	4258	19.519	6,6
Agosto *	5106	12274	3139	20.519	6,9
Septiembre *	4313	10719	2748	17.780	6,0
Octubre *	4145	14640	5000	23.785	8,0
Noviembre	3482	11149	2410	17.041	5,7
Diciembre	1871	6117	895	8.883	3,0
Total 2017	53.914	198.863	44.041	296.818	100.0
Total 2016	53.434	194.972	38.540	286.946	

*Fuente: Bitácoras INP y Observadores CIAT; *Veda Ecuador desde el 29 julio hasta el 8 de octubre de 2017.*

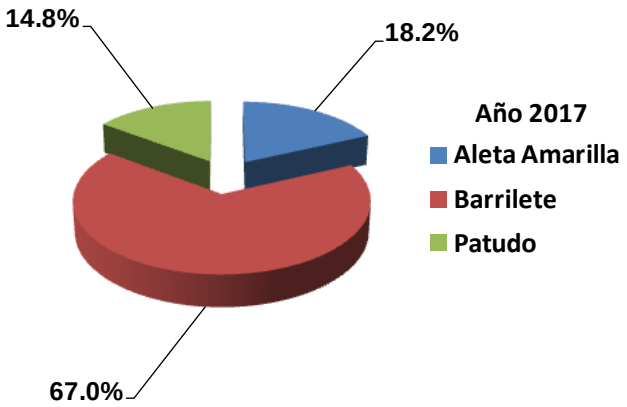

Figura 5. Porcentajes de captura total de atún por especies en 2017