

Principales Especies de Atún Capturado por la Flota Atunera Cerquera Ecuatoriana Durante 2020.

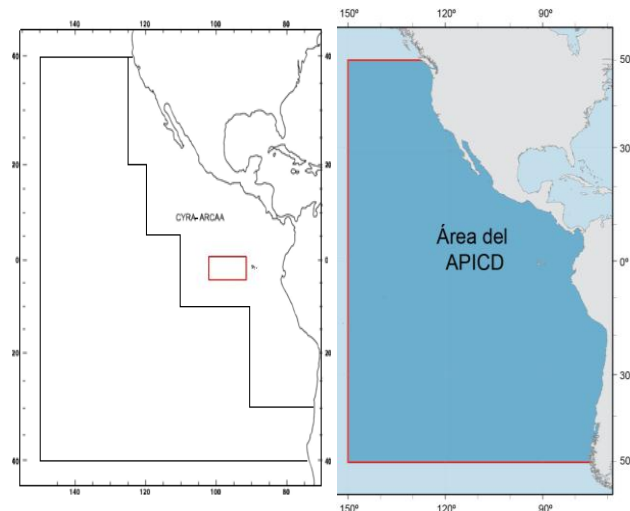
José Luis Pacheco Bedoya

Proceso IRBA-URP

jpacheco@institutopesca.gob.ec

La pesquería del atún en Ecuador se inició en 1952 con la industrialización del recurso pesquero en el puerto de Manta. Actualmente se encuentra regulada por el estado ecuatoriano y responde a Resoluciones adoptadas por la Comisión Interamericana del Atún Tropical (CIAT) de la cual Ecuador forma parte desde 1997.

Las principales especies de atún capturada por flota atunera cerquera ecuatoriana (Anexo) en aguas nacionales e internacionales son: atún aleta amarilla o yellowfin (*Thunnus albacares*); atún barrilete o skipjack (*Katsuwonus pelamis*); y atún patudo, ojo grande o bigeye (*Thunnus obesus*), cuyos registros de captura diaria fueron registrados en la bitácora del IPIAP y observadores de la CIAT, cifras que fueron integradas a la captura total registrada por barcos de los países miembros que pescan en el Océano Pacífico Oriental (OPO) (Figura 1). La información fue analizada en forma integral y evaluada por personal científico de la CIAT con fines de conservación y ordenación pesquera.



Fuente: Comisión Interamericana del Atún Tropical (CIAT)

Figura 1. Área de estudio del programa atún-delfín en el Océano Pacífico Oriental (OPO)

Las áreas de pesca de atún aleta amarilla o yellowfin en aguas ecuatorianas se distribuyeron en la parte norte y sur de la zona ecuatorial (0°), mientras que el atún barrilete o skipjack se distribuyó en mayor abundancia en la parte sur frente a las costas de Ecuador y Perú; y el atún ojo grande o bigeye se distribuyó en aguas superficiales oceánicas en la zona ecuatorial hacia los 150° oeste.

1. ÁREA GEOGRÁFICA DE LA PESQUERÍA DE ATÚN

1.1 Atún aleta amarilla (*Thunnus albacares*). Las mayores capturas de atún aleta amarilla en 2020 se registraron en aguas internacionales con un total de 30 113 t, mientras que en aguas nacionales las mejores capturas se registraron al oeste de las Islas Galápagos con un total de 5 835 t. Las menores capturas se registraron en aguas costeras con 1 822 t (Tabla 1).



Tabla 1. Captura (t) mensual de atún *Thunnus albacares* por zonas de pesca, 2020

Año	Aguas Nacionales		Aguas Internacionales	Total	%
	Costeras	I. Galápagos			
Enero	66	591	4 407	5 064	13.4
Febrero	101	304	3 461	3 866	10.2
Marzo	14	543	2 452	3 009	8.0
Abril	0	291	2 088	2 379	6.3
Mayo	94	246	1947	2 287	6.1
Junio	263	104	3 439	3 806	10.1
Julio *	200	390	2 225	2 815	7.4
Agosto*	410	410	2 070	2 890	7.6
Septiembre*	140	350	2 557	3 047	8,1
Octubre*	51	669	2 268	2 988	7.9
Noviembre	31	407	1965	2 403	6.4
Diciembre	452	1530	1234	3 216	8.5
Total	1822	5 835	30 113	37 770	100.0

(*) Veda: 29 julio a 08 de octubre de 2020.

Las áreas de pesca de atún aleta amarilla se distribuyeron en aguas internacionales entre los 10° N y 20° S de la línea ecuatorial (0°), donde se registraron lances de pesca sobre brisas y objetos flotantes. En aguas nacionales se distribuyeron en las Islas Galápagos y frente a las costas de Ecuador continental, donde se realizaron lances de pesca principalmente sobre brisas y objetos flotantes (Figura 2).

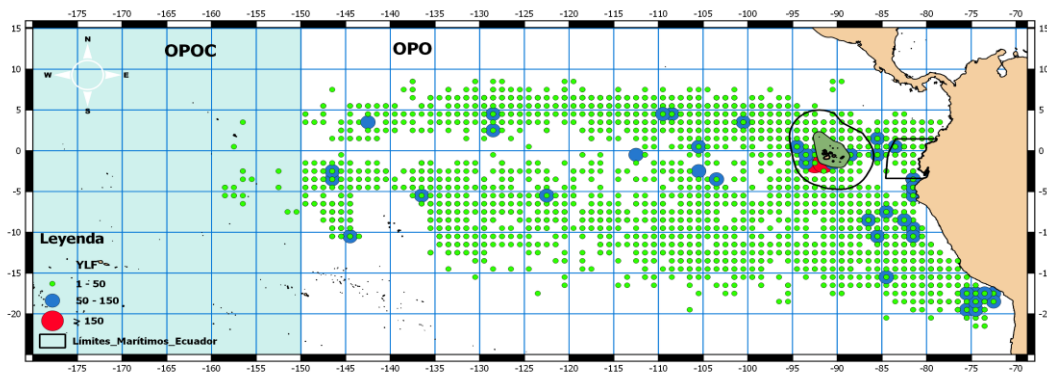


Figura 2. Distribución referencial de las capturas de atún aleta amarilla (*Thunnus albacares*)

1.2 Atún barrilete (*Katsuwonus pelamis*).



La captura anual de *Katsuwonus pelamis* fue de 201.402 t. representando el 73.4% de la captura total. Las mayores capturas de esta especie se registraron en aguas internacionales con un total de 172 273 t, mientras que en aguas nacionales las mejores capturas se registraron en las Islas Galápagos con un total de 26 651 t y las menores en aguas costeras con 2 478 t (Tabla 2).

Tabla 2. Captura (t) mensual de atún *Katsuwonus pelamis* por zonas de pesca, 2020

Año	Aguas Nacionales		Aguas Internacionales	Total	%
	Costeras	I. Galápagos			
Enero	913	2 999	13 140	17 052	8.5
Febrero	61	4 151	24 060	28 272	14.0
Marzo	455	6 256	21 743	28 454	14.1
Abril	15	3 469	17 838	21 322	10.6
Mayo	145	2 204	16 919	19 268	9.6
Junio	92	386	18 092	18 570	9.2
Julio *	529	1 829	8 037	10 395	5.2
Agosto*	234	652	7 691	8 577	4.3
Septiembre*	24	571	7 873	8 468	4.2
Octubre*	3	1 764	13 226	14 993	7.4
Noviembre	0	1 318	13 275	14 593	7.2
Diciembre	7	1 052	10 379	11 438	5.7
Total	2 478	26 651	172 273	201 402	100.0

(*) Veda: 29 julio a 08 de octubre de 2020

Las áreas de captura de atún barrilete se distribuyeron en mayor concentración en aguas internacionales al norte y sur de la zona ecuatorial hacia 150° longitud oeste y frente a las costas de Perú. En aguas nacionales se distribuyeron en las Islas Galápagos y frente a las costas de Ecuador continental, capturado sobre objetos flotantes y brisas (Figura 3).

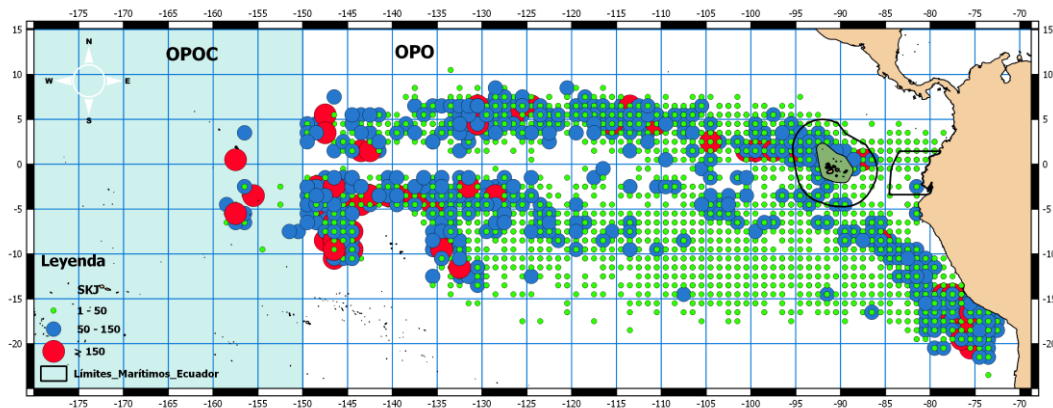


Figura 3. Distribución referencial de las capturas de atún barrilete (*Katsuwonus pelamis*)

1.3 Atún ojo grande o patudo (*Thunnus obesus*). La captura anual fue de 35 264 t,



representando el 12.8% de la captura total. Las mayores capturas de esta especie se registraron en aguas internacionales con un total de 33 737 t, mientras que en aguas nacionales las mejores capturas se registraron en las Islas Galápagos con un total de 1 464 t y las menores en aguas costeras con 63 t (Tabla 3).

Tabla 3. Captura (t) mensual de atún *Thunnus obesus* por zonas de pesca, 2020

Mes	Aguas Nacionales		Aguas Internacionales	Total	%
	Costeras	I. Galápagos			
Enero	24	271	2 998	3 293	9.3
Febrero	0	246	4 056	4 302	12.2
Marzo	0	115	3 161	3 276	9.3
Abril	0	308	3 239	3 547	10.1
Mayo	25	178	3 013	3 216	9.1
Junio	2	2	2 235	2 239	6.3
Julio *	10	96	2 727	2 833	8.0
Agosto*	1	39	2 575	2 615	7.4
Septiembre*	0	87	1 816	1 903	5.4
Octubre	1	13	2 148	2 162	6.1
Noviembre	0	23	3 018	3 041	8.6
Diciembre	0	86	2 751	2 837	8.0
Total	63	1 464	33 737	35 264	100.0

(*) Veda: 29 julio a 08 de octubre de 2020.

Las áreas de pesca de mayor concentración de atún patudo u ojo grande se distribuyeron en aguas internacionales, principalmente entre 5° latitud norte y 5° latitud sur de la zona ecuatorial con un desplazamiento hacia la 150° longitud oeste y menor concentración frente a las costas de Perú. En aguas nacionales se distribuyeron escasamente al oeste de las islas Galápagos y frente a las costas de Ecuador continental (Figura 4).

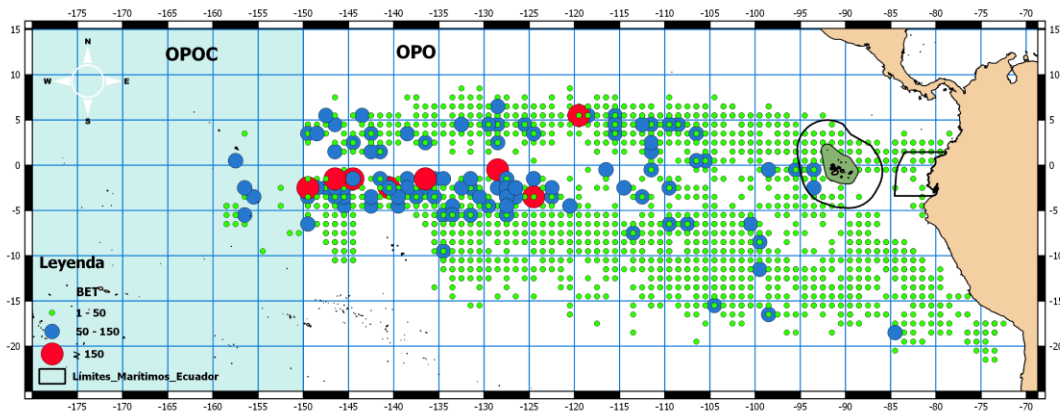


Figura 4. Distribución referencial de las capturas de atún patudo (*Thunnus obesus*).

Anexo

FLOTA ATUNERA CERQUERA ECUATORIANA 2020

No.	NOMBRE BARCO	PUERTO	ARMADOR
1	Adriana	Manta	Eurofish, S.A.
2	Adriana del Mar	Manta	Sur Tuna Surtuna SA
3	Aldo	Manta	Grupo Degfer CIA Ltda.
4	Alejandra	Manta	Atún Estribela S.A.
5	Aleska	Manta	Elvayka Kyoei S.A.
6	Alessia	Manta	Elvayka Kyoei S.A.
7	Alina	Manta	Transmarina C.A.
8	Alize	Manta	IDEAL CIA Ltda.
9	Amalis	Guayaquil	Ecuavessel SA
10	Amada Isabel	Guayaquil	Piscantur, SA
11	Andrea	Guayaquil	Ind. de Prod. del Mar, SA (IDELMAR)
12	Andrea I	Guayaquil	Delipesca, SA
13	Antonio H	Guayaquil	Pacific Tuna S.A.
14	Ariete	Guayaquil	Elmacorp S.A.
15	Balbina	Manta	Delipesca S.A.
16	Bernardita B.	Manta	B & B Tune Suppliers, S.A.
17	Betty Elizabeth	Manta	PESEDEL, S.A.
18	Cap, Berny B	Manta	Buehs Bowen Daniel

19	Cap. Danny B.	Manta	B & B Tune Suppliers S.A.
20	Cap. Tino B.	Manta	Fresh Fish Del Ecuador CIA. LTDA.
21	Carmen D.	Manta	XUK, SA
22	Charo	Manta	Atunera Manta S.A.
23	Chasca	Manta	Induatun
24	Chiara	Manta	Elvayka Kyoei S.A.
25	Claudia L.	Guayaquil	Folito S.A.
26	Connie Jean Two	Guayaquil	Corporación de Servicios Yeten
27	Delia	Guayaquil	Delipesca S.A.
28	Diana María	Manta	Fishcorp S.A.
29	Domenica L.	Guayaquil	Fidecomiso Lumitop
30	Don Alvaro	Manta	Geopaxi S.A.
31	Don Antonio	Guayaquil	Elvayka Kyoei S.A.
32	Don Bartolo	Manta	Pesquera Don Bartolo S.A.
33	Don Igilio	Manta	Elvayka Kyoei S.A.
34	Don Mario	Manta	Grupo Degfer CIA Ltda.
35	Don Ramón	Manta	Delipesca S.A.
36	Don Walter	Guayaquil	Senzer, SA
37	Doña Chule	Manta	Fishecuador, SA
38	Doña Maruja	Manta	Pesquera Doña Maruja SA
39	Doña Nancy	Guayaquil	Aleta Amarilla, SA
40	Doña Roge	Manta	Pesquera Doña Roge S.A.
41	Doña Tula	Guayaquil	Pacific Tuna S.A.
42	Drenec	Posorja	Negocios Industriales Real (NIRSA) S.A
43	Eastern Pacific	Guayaquil	Fish Ecuador S.A.
44	Eillen Marie	Manta	Geopaxi S.A.
45	El Conde	Manta	B & B Tune Suppliers S.A.
46	Elizabeth F	Posorja	Negocios Industriales Real (NIRSA) S.A
47	Fernandito	Manta	Delipesca S.A.
48	Fiorella L .	Manta	Anilisa S.A.
49	Florentino	Manta	IMPORTEQ, S.A.
50	Fortica	Manta	PESEDEL, S.A.
51	Gabriela A	Posorja	Negocios Industriales Real (NIRSA) S.A
52	Gino D.	Manta	Grupo Degfer CIA Ltda.
53	Giulietta	Manta	Elvayka Kyoei S.A.
54	Gloria A	Posorja	Negocios Industriales Real (NIRSA) S.A
55	Gloria C.	Manta	Pescimera S.A.
56	Gold Tuna	Manta	Geopaxi S.A.
57	Guayatuna Dos	Posorja	Guayatuna S.A.
58	Guayatuna Uno	Posorja	Guayatuna S.A.
59	Ignacio Mar I	Manta	Tuna Export S.A.

60	Jo Linda	Manta	Elvayka Kyoei S.A.
61	Jocay	Manta	Pesquera Ugavi, S.A.
62	Jorge Mario	Manta	Pesquera Tunaquick, S.A.
63	Joselito	Manta	Grupo Degfer CIA Ltda.
64	Julia D.	Manta	Delipesca S.A.
65	Julie L	Manta	Julie L., S.A.
66	Killa	Manta	Induatun
67	Lizanny Z.	Manta	Corpfishtuna S.A.
68	Lizi	Manta	PESDEL, S.A.
69	Lucía T.	Manta	Grupo Degfer CIA Ltda.
70	Lucy	Manta	Indust. Ecuat. Prod. de Alimentos
71	Malula	Posorja	Anilisa S.A.
72	María de Gracia	Manta	Atun Tropical Atuntro, SA
73	María del Mar	Posorja	Negocios Industriales Real (NIRSA) S.A
74	María Fátima	Manta	Atun Tropical Atuntro, SA
75	María Isabel	Guayaquil	Corporac. Ecuat. de Pesca Ecuaoceán
76	Mariajosé	Posorja	Senzer, S.A.
77	Marujita	Manta	Galdecun S.A.
78	Martina C.	Manta	PESDEL, S.A.
79	Mary Lynn	Manta	Industrias de Productos del Mar, S.A.
80	Masai	Manta	Copertsá, S.A.
81	Milagro A.	Posorja	Negocios Industriales Real (NIRSA) S.A
82	Milena A.	Posorja	Negocios Industriales Real (NIRSA) S.A
83	Milenka C.	Manta	Pesquera Milenka C.S.A.
84	Miranda	Manta	Transmarina, CA
85	Miry Ann D.	Manta	Agrol S.A.
86	Monte Cristi	Manta	Indust. Ecuat. Productora de Alimentos
87	Monteneme	Manta	IDEAL CIA Ltda.
88	Nataly	Posorja	Senzer, SA
89	North Queen	Manta	SHELL FISH
90	Ocean Lady	Manta	Pescimera S.A.
91	Pacific Tuna	Manta	Pescapeces, SA
92	Panama Tuna	Manta	Guayatuna S.A.
93	Panchito L.	Manta	Fideicomiso MAGRISACORP
94	PS-1	Manta	Atún Estribela S.A.
95	Rafa A.	Posorja	Negocios Industriales Real (NIRSA) S.A
96	Rey Azul	Manta	Corporación Financiera Nacional (CFN).
97	Ricky A	Posorja	Negocios Industriales Real (NIRSA) S.A
98	Roberto A	Posorja	Negocios Industriales Real (NIRSA) S.A
99	Rocío	Manta	Pesquera Rocio S.A
100	Rosa F,	Posorja	Negocios Industriales Real (NIRSA) S.A



101	Rossana L.	Guayaquil	Delfitec, S.A.
102	San Andrés	Manta	Atunera Manta S.A.
103	Samsun Ranger	Posorja	Delipesca S.A.
104	Southern Queen	Manta	Buehs Bowen Daniel Roberto
105	Tarqui	Manta	Indust. Ecuat. Productora de Alimentos
106	Tuna I	Manta	Tuna Export S.A.
107	Tuna II	Manta	Atunexport S.A.
108	Tunamar	Manta	America Tower I Corporación
109	Ugavi	Manta	Pesquera Ugavi, S.A.
110	Ugavi Dos	Manta	Uniocean, S.A.
111	Via Simoun	Posorja	Negocios Industriales Real (NIRSA) S.A
112	Vicente	Manta	Productora Nacional Atunera Ecuatoriana
113	Victoria del Mar	Manta	Brisatun S.A.
114	Yelizava	Manta	PESDEL, S.A.
115	Yolanda L.	Manta	Industrias y Frigoríficos Pesqueros

Fuente: Comisión Interamericana del Atún Tropical (CIAT)